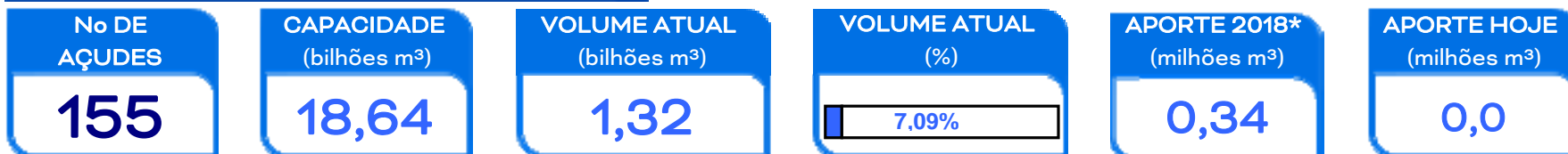


RESENHA DIÁRIA DO MONITORAMENTO


05/01/18

SITUAÇÃO ATUAL



*: Contabilizado a partir de 1/jan/15, não incluindo açudes transf. RMF

VOLUME ARMAZENADO, em %

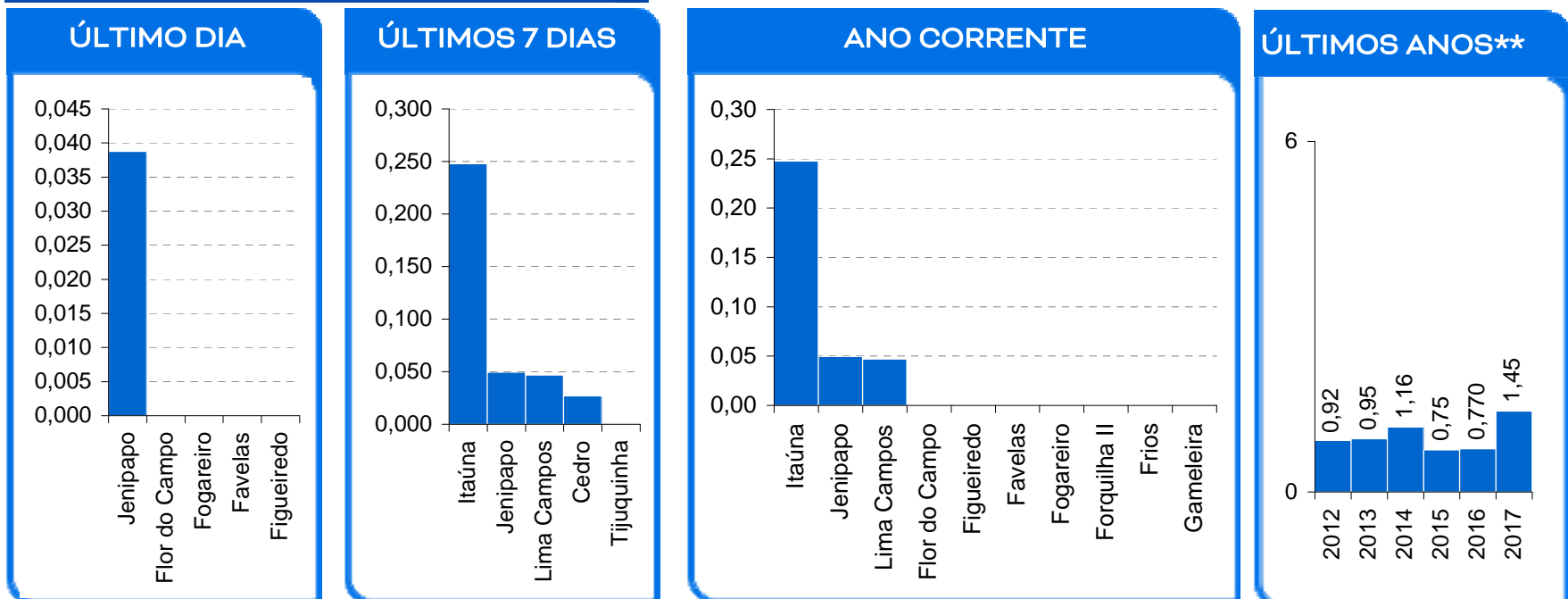


ATUALIDADES

Destaca-se o açude Pau Preto que entrou no volume morto.
Foram registrados aportes em açudes: Jenipapo
Foram registradas chuvas em 8 postos pluviométricos monitorados pela Funceme. Desde o início do ano, este é o 5o dia com maior número de postos pluviométricos com registro de chuvas.

Também é contabilizado como açude no volume morto aqueles açudes que não dispõem de tomada de água, cujo volume armazenado seja inferior a 5% de sua capacidade.

MAIORES APORTES*, milhões de m³



* Não são contabilizados os aportes aos açudes envolvidos nas transferências hídricas da RMF; ** bilhões m³; *** esperado com base na distribuição mensal histórica dos aportes.

EVENTOS EXTREMOS

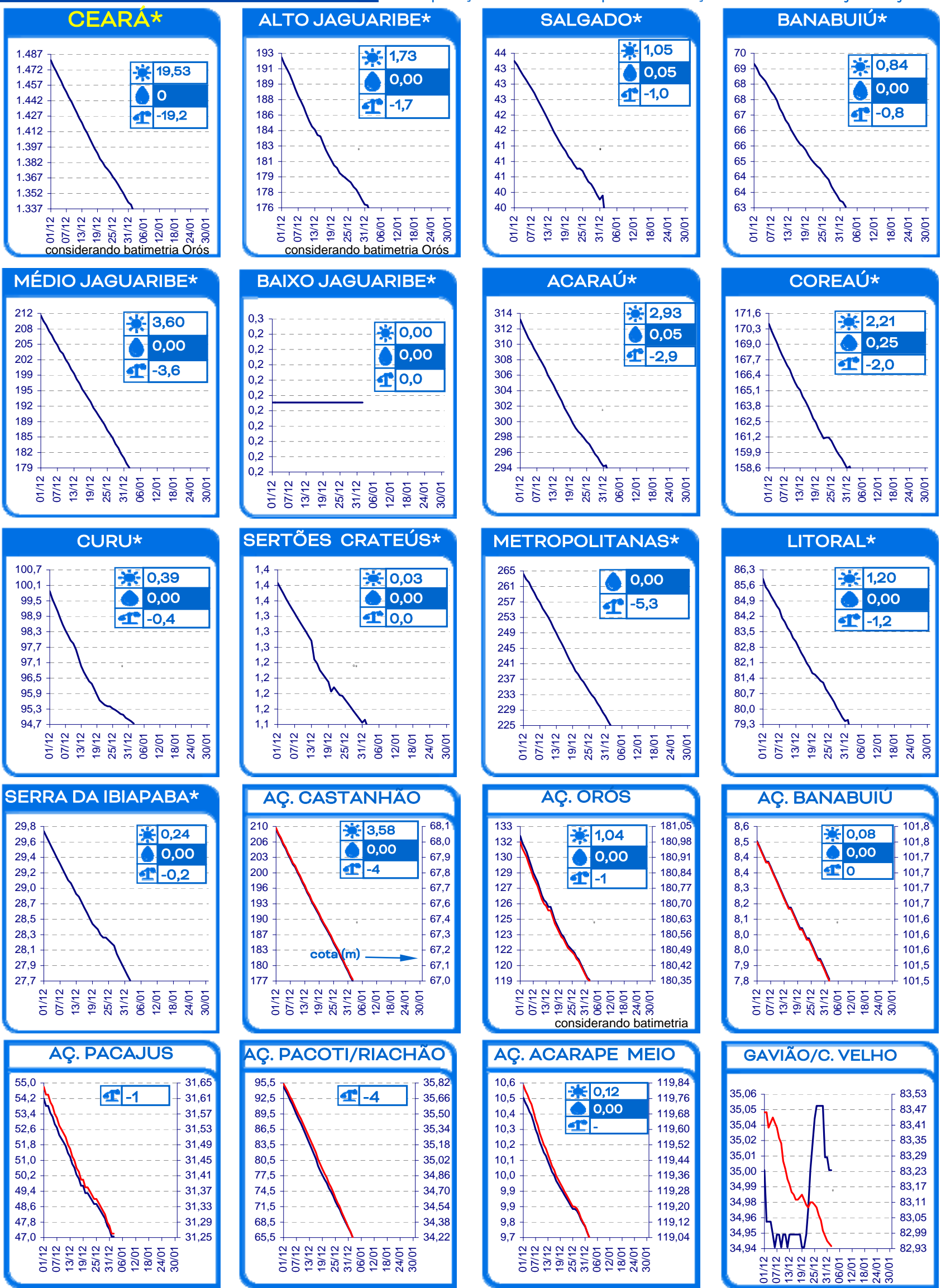


1 açudes com volume acima de 90 %: Germinal

125 açudes com volume abaixo de 30 %

EVOLUÇÃO, milhões de m³ *

☀️ evaporação + demanda 💧 aporte 📏 diferença de volume entre 1/jan e hoje



* AÇUDES: eixo esquerdo (linha azul)-volume (milhões de m³); eixo direito (linha vermelha)-cota (m)

EVOLUÇÃO APORTE, bilhões de m³ ^a

