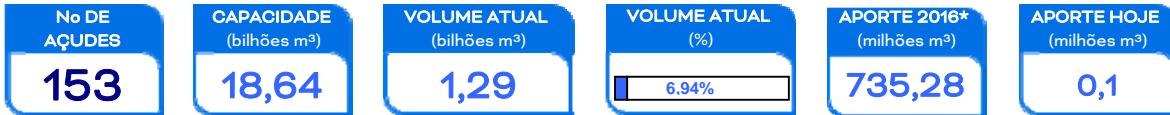


RESENHA DIÁRIA DO MONITORAMENTO

14/12/16


Walt Disney Paulino

SITUAÇÃO ATUAL



*: Contabilizado a partir de 1/jan/15, não incluindo açudes transf. RMF

VOLUME ARMAZENADO, em %

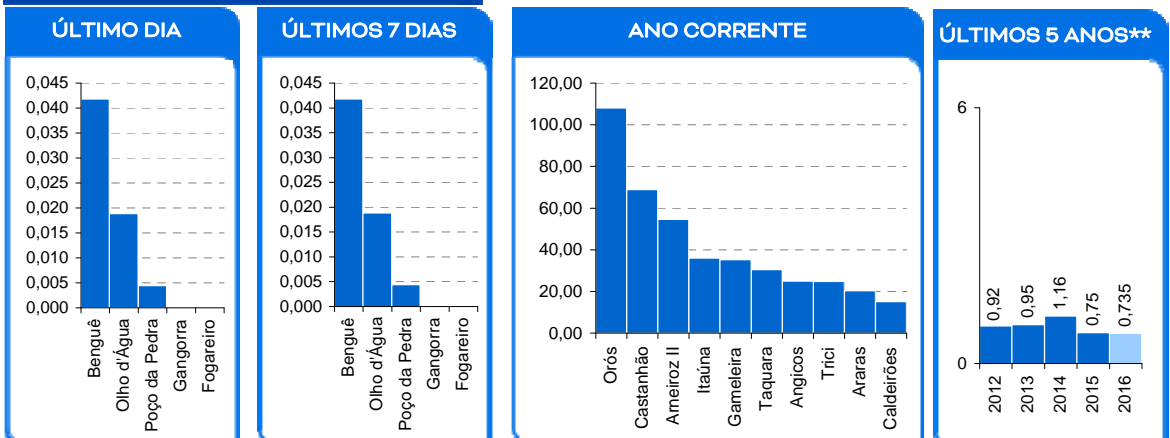


ATUALIDADES

Destaca-se os açudes Figueiredo, Malcozinhado e Patu que entraram no volume morto, sendo que o açude Canoas passou a ser considerado seco.

Também é contabilizado como açude no volume morto aqueles açudes que não dispõem de tomada de água, cujo volume armazenado seja inferior a 5% de sua capacidade.

MAIORES APORTES*, milhões de m³



* Não são contabilizados os aportes aos açudes envolvidos nas transferências hídricas da RMF. ** bilhões m³; *** esperado com base na distribuição mensal histórica dos aportes.

EVENTOS EXTREMOS

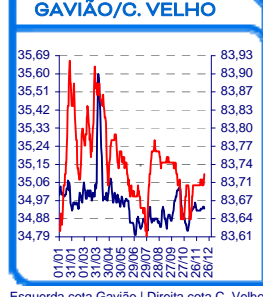
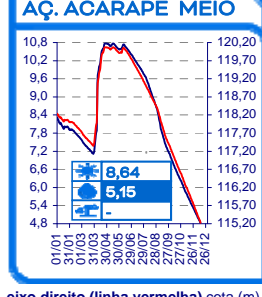
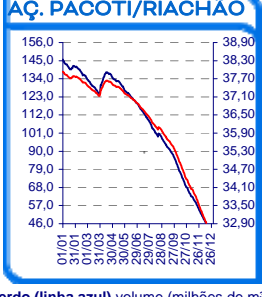
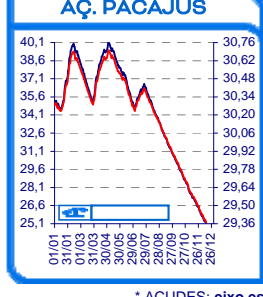
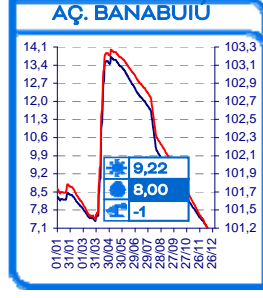
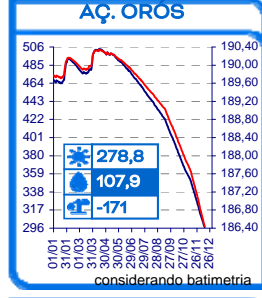
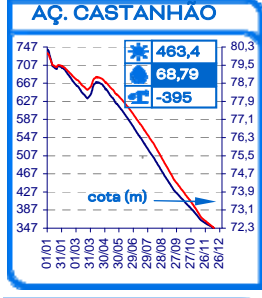
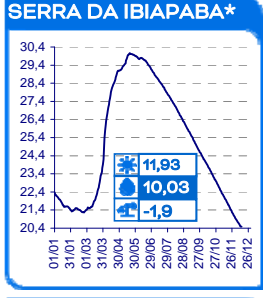
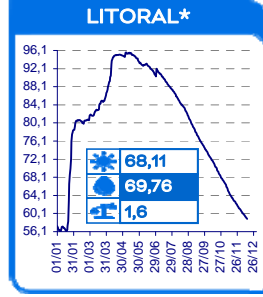
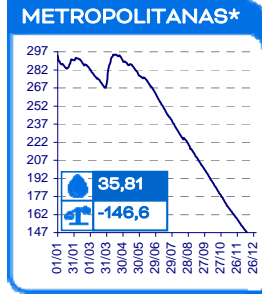
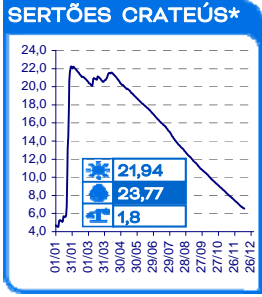
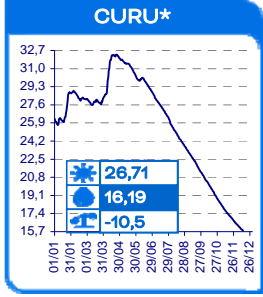
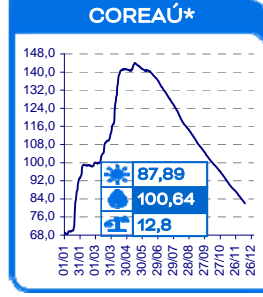
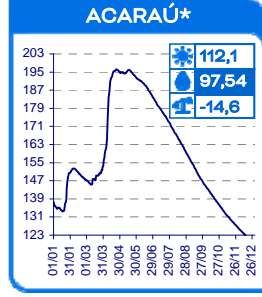
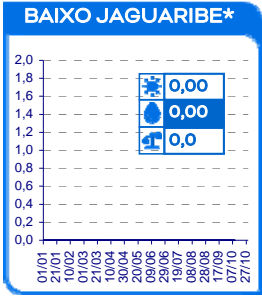
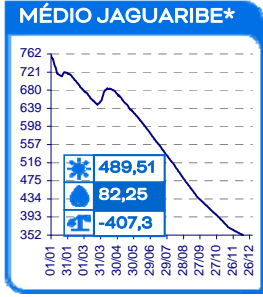
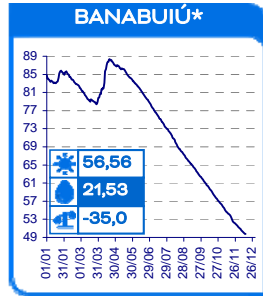
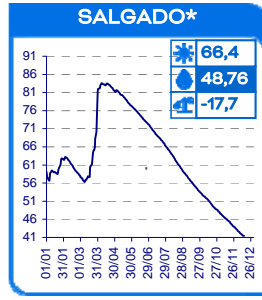
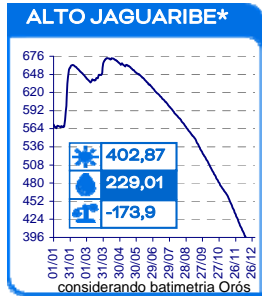
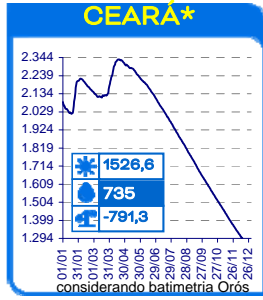
SANGRIA 0 SANGRANDO: Nenhum; JÁ SANGRARAM: Caldeirões, Colina, Maranguapinho, Tijuquinha e Trici.	VOLUME MORTO 45 Batente, Broco, Capitão Mor, Castro, Catucinzenta, Cipoada, Farias de Sousa, Figueiredo, Flor do Campo, Fogareiro, Forquilha, Frios, Gerardo Atimbone, Jaburu II, Jatobá, Jatobá II, Jenipapeiro, Jenipapeiro II, João Luís, Macacos, Malcozinhado, Martinópolis, Mons. Tabosa, Parambu, Patu, Penedo, Pentecoste, Pesqueiro, Poço da Pedra, Poço do Barro, Pompeu Sobrinho, Riacho da Serra, Riacho do Sangue, Rivaldo de Carvalho, Santa Maria, Santo Antônio, Santo Antônio de Aracatiaçu, São Domingos II, São José II, São José III, Sítios Novos, Sucesso, Tejuçuoca, Várzea da Volta e Várzea do Boi.	SECO 38 Adauto Bezerra, Amanary, Barra Velha, Barragem do Batalhão, Bonito, Canafistula, Canoas, Carão, Carmina, Carnaubal, Cedro, Cupim, Desterro, Ema, Escuridão, Faé, Favelas, Forquilha II, Jerimum, Madeiro, Monte Belo, Nova Floresta, Pau Preto, Pirabibu, Potiretama, Premuoca, Quixeramobim, Salão, Santa Maria de Aracatiaçu, Santo Antônio de Russas, São Domingos, São José I, São Mateus, Serafim Dias, Sousa, Trapiaí II, Umari e Vieirão.
---	---	---

O açudes com volume acima de 90 %: Nenhum

134 açudes com volume abaixo de 30 %

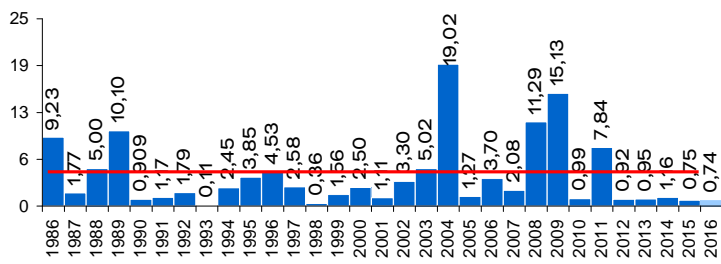
EVOLUÇÃO, milhões de m³ *

evaporação + demanda aporte diferença de volume entre 1/jan e hoje

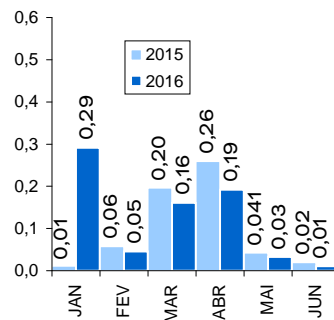


* AÇUDES: eixo esquerdo (linha azul)-volume (milhões de m³); eixo direito (linha vermelha)-cota (m) Esquerda cota Gavião | Direita cota C. Velho

EVOLUÇÃO APORTE, bilhões de m³



média: 4,08 bi; mediana: 2,27 bi m³



a: não inclui os açudes das transferências hídricas para a RMF (Curral Velho, Pacajus, Pacoti, Riachão e Gavião)