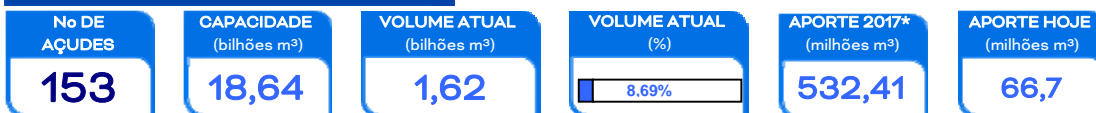


# RESERVA DIÁRIA DO MONITORAMENTO


18/03/17

## SITUAÇÃO ATUAL



\*: Contabilizado a partir de 1/jan/15, não incluindo açudes transf. RMF

## VOLUME ARMAZENADO, em %



Também é contabilizado como açude no volume morto aqueles açudes que não dispõe de tomada de água, cujo volume armazenado seja inferior a 5% de sua capacidade.

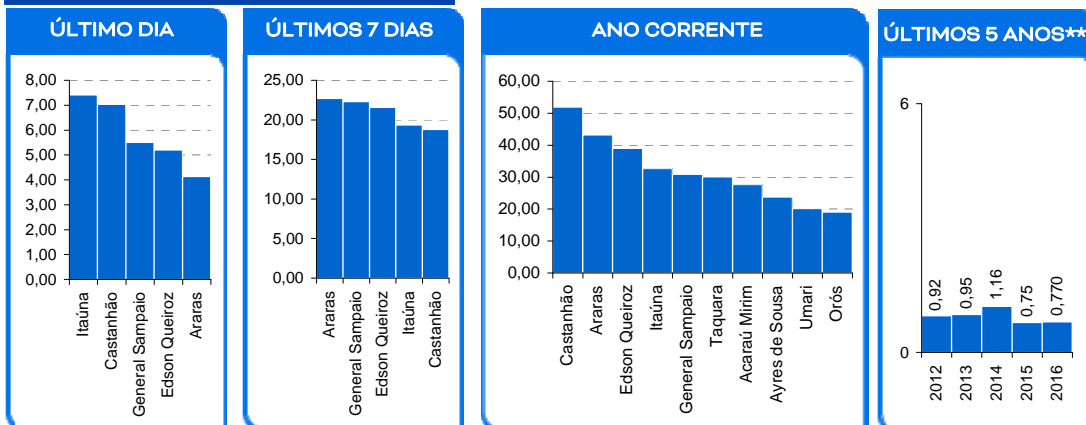
## ATUALIDADES

Dentre os açudes sangrando, destaca-se os açudes Acaraú Mirim, Tijuquinha e Valério que começaram a sangrar e os açudes Acaraú Mirim, Tijuquinha e Valério que retornaram a sangrar.

Foram registrados aportes em 66 açudes, destacando-se os açudes Angicos, Banabuiú, Castanhão, Edson Queiroz, Orós e Pedras Brancas.. Estes aportes permitiram que os açudes Batente, Escuridão, Jatobá II, Jerimum, Premuoca, Salão, São Domingos, São José I e Várzea da Volta deixassem o volume morto e que os açudes Canafistula, Cedro, Jenipapeiro, Pau Preto e São Mateus deixassem de estarem secos.

Foram registradas chuvas em 41 postos pluviométricos monitorados pela Funceme.

## MAIORES APORTES\*, milhões de m³



\* Não são contabilizados os aportes aos açudes envolvidos nas transferências hídricas da RMF. \*\* bilhões m³; \*\*\* esperado com base na distribuição mensal histórica dos aportes.

## EVENTOS EXTREMOS

### SANGRIA

5

SANGRANDO: Acaraú Mirim, Caldeirões, Maranguapinho, Tijuquinha e Valério.

### VOLUME MORTO

45

Amanary, Barra Velha, Broco, Canafistula, Capitão Mor, Castro, Catucinzenta, Cipoada, Farias de Sousa, Figueiredo, Flor do Campo, Forquilha, Frios, Jaburu II, Jatobá, Jenipapeiro, Jenipapeiro II, João Luís, Macacos, Malcozinhado, Mons. Tabosa, Parambu, Patu, Pau Preto, Penedo, Pentecoste, Pesqueiro, Pirabibu, Poço da Pedra, Poço do Barro, Pompeu Sobrinho, Quincoé, Quixabinha, Riacho da Serra, Riacho do Sangue, Rivaldo de Carvalho, Santa Maria, Santa Maria de Aracatiaçu, São José II, São José III, Sítios Novos, Sousa, Sucesso, Tigre e Várzea do Boi.

### SECO

21

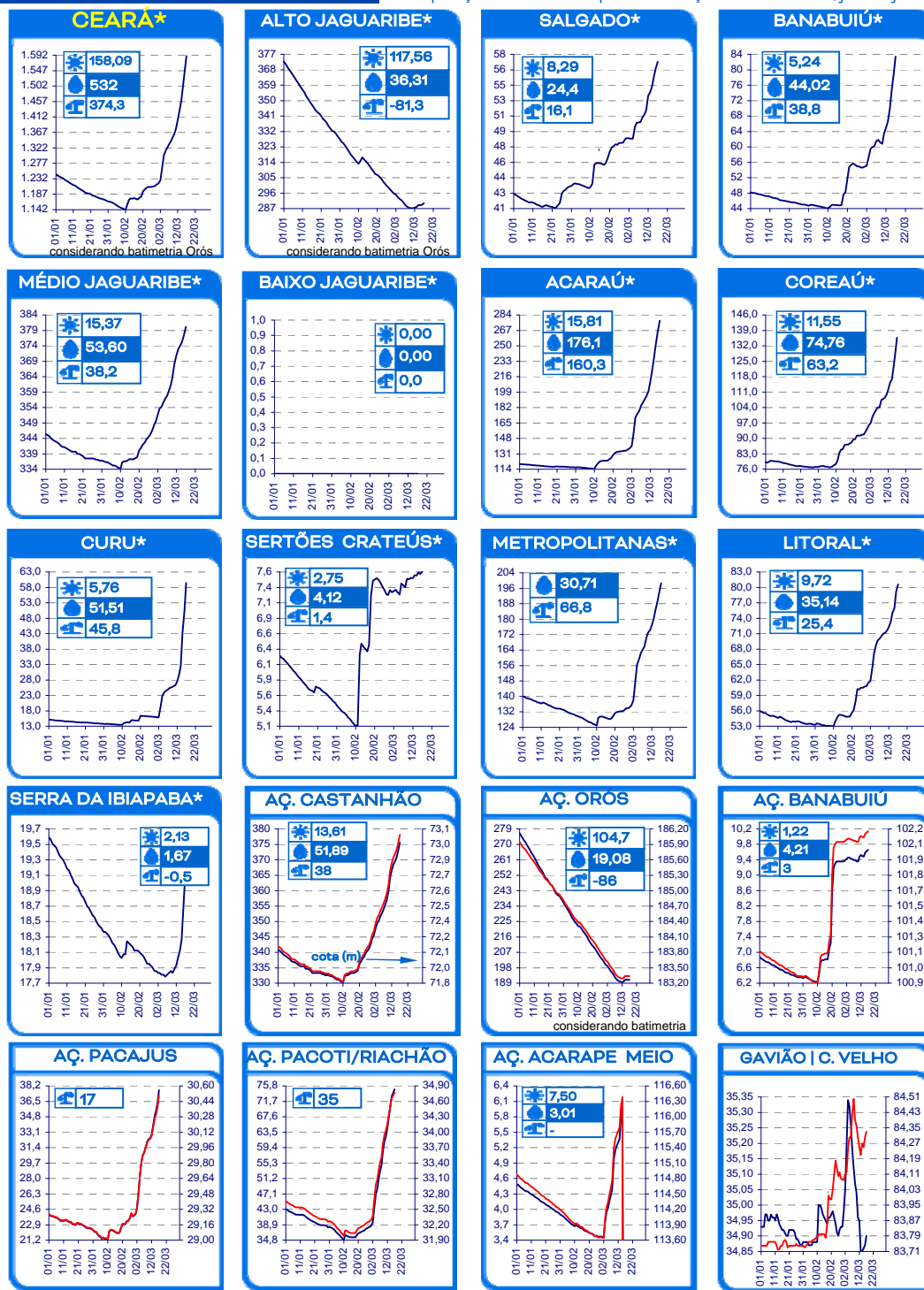
Adauto Bezerra, Barragem do Batalhão, Bonito, Carão, Carmina, Carnaubal, Desterro, Ema, Faé, Favelas, Forquilha II, Madeiro, Monte Belo, Nova Floresta, Potiretama, Quixeramobim, Santo Antônio, Santo Antônio de Russas, Serafim Dias, Trapiá II e Vieirão.

5 açudes com volume acima de 90 %: Acaraú Mirim, Caldeirões, Maranguapinho, Tijuquinha e Valério.

122 açudes com volume abaixo de 30 %

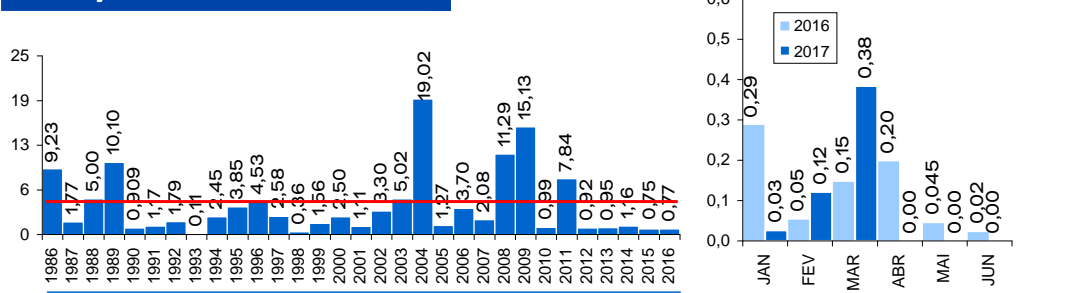
**EVOLUÇÃO, milhões de m³ \***

evaporação + demanda    aporte    diferença de volume entre 1/jan e hoje



\* AÇUDES: eixo esquerdo (linha azul)-volume (milhões de m³); eixo direito (linha vermelha)-cota (m)

**EVOLUÇÃO APORTE, bilhões de m³**



média: 4,08 bi; mediana: 2,27 bi m³

a: não inclui os açudes das transferências hídricas para a RMF (Curral Velho, Pacajus, Pacoti, Riachão e Gavião)