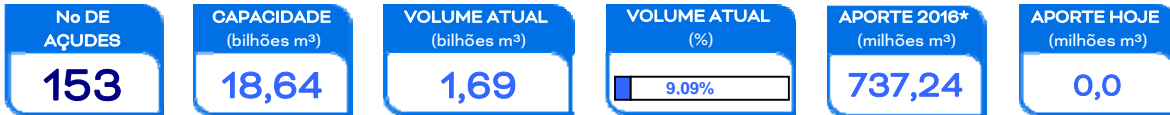


RESENHA DIÁRIA DO MONITORAMENTO

20/09/16

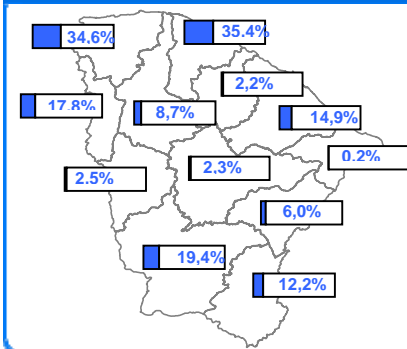
Walt Disney Paulino

SITUAÇÃO ATUAL



*: Contabilizado a partir de 1/jan/15, não incluindo açudes transf. RMF

VOLUME ARMAZENADO, em %

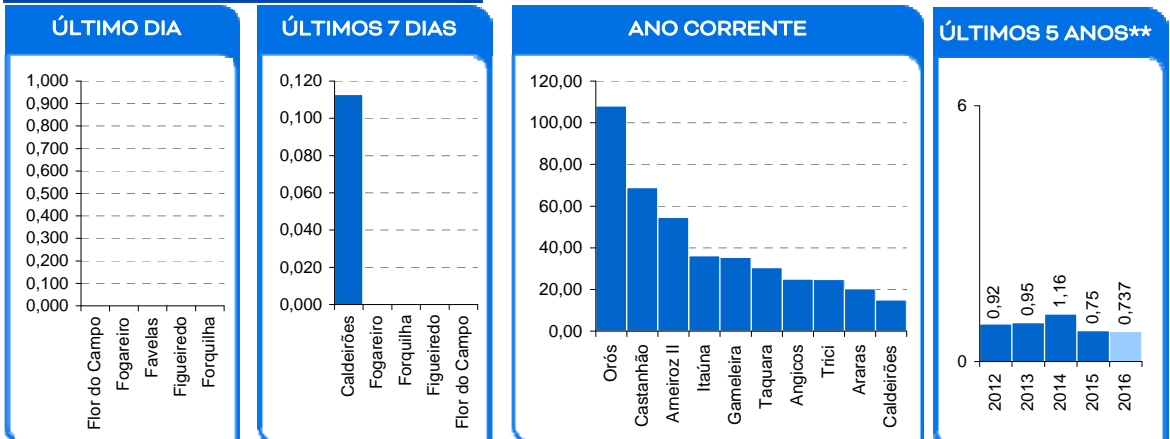


ATUALIDADES

O açude Caldeirões, iniciou a sangria nesta data. Destaca-se o açude Pacajus que entrou no volume morto.

Também é contabilizado como açude no volume morto aqueles açudes que não dispõe de tomada de água, cujo volume armazenado seja inferior a 5% de sua capacidade.

MAIORES APORTES*, milhões de m³



* Não são contabilizados os aportes aos açudes envolvidos nas transferências hídricas da RMF. ** bilhões m³; *** esperado com base na distribuição mensal histórica dos aportes.

EVENTOS EXTREMOS

SANGRIA

1

SANGRANDO: Caldeirões;

JÁ SANGRARAM: Colina, Gameleira, Maranguapinho, Quandú, Tijuquina e Trici.

VOLUME MORTO

44

Amanary, Batente, Bonito, Broco, Canafistula, Capitão Mor, Castro, Catucinzenta, Cedro, Cipoada, Ema, Faé, Farias de Sousa, Flor do Campo, Fogareiro, Forquilha, Frios, Gerardo Atimbone, Jaburu II, Jenipapeiro, Jenipapeiro II, João Luís, Martinópolis, Mons. Tabosa, Monte Belo, Pacajus, Parambu, Penedo, Pentecoste, Poço da Pedra, Poço do Barro, Pompeu Sobrinho, Premuoca, Riacho da Serra, Riacho do Sangue, Salão, Santo Antônio, Santo Antônio de Russas, São José II, Sítios Novos, Tejuçuoca, Trapiá II, Várzea da Volta e Várzea do Boi.

SECO

27

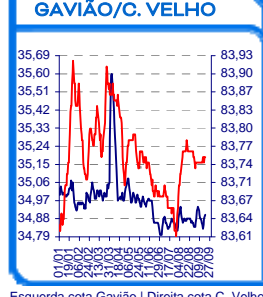
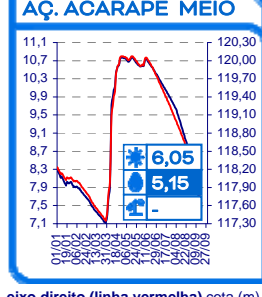
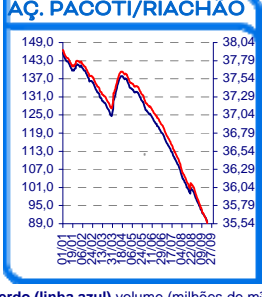
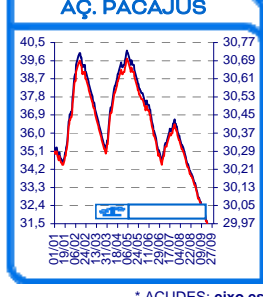
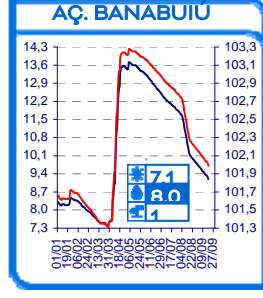
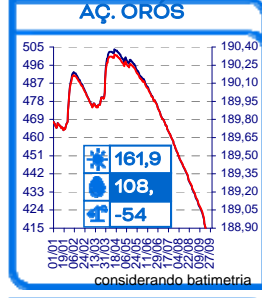
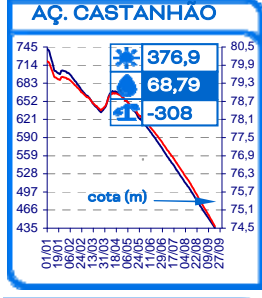
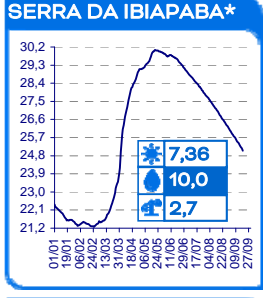
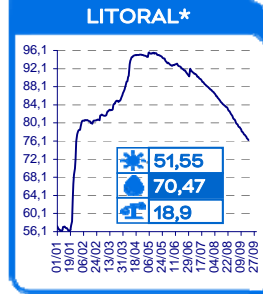
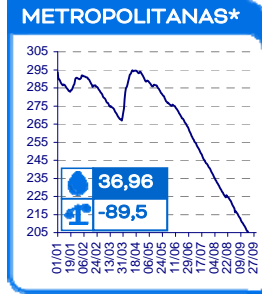
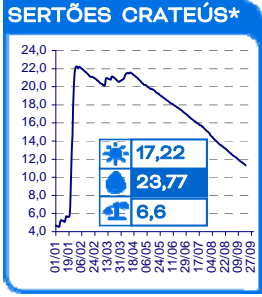
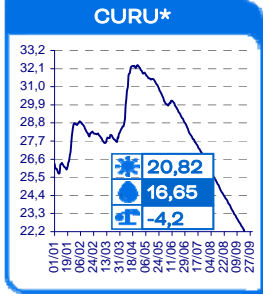
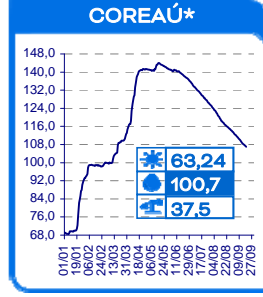
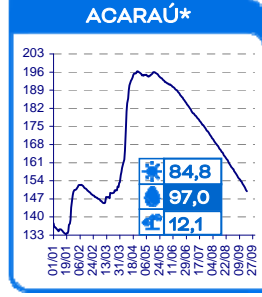
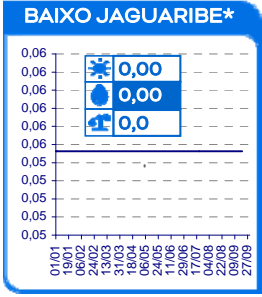
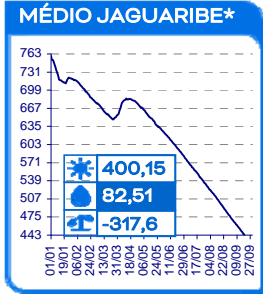
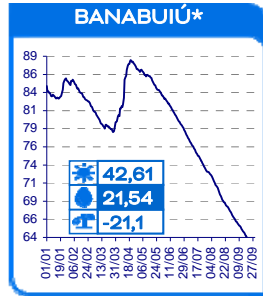
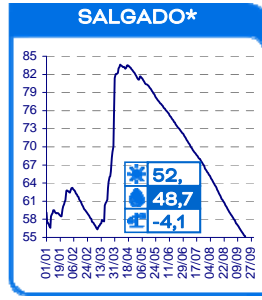
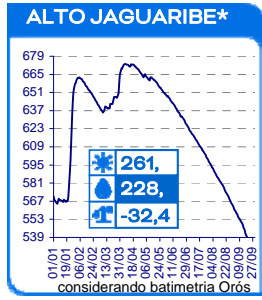
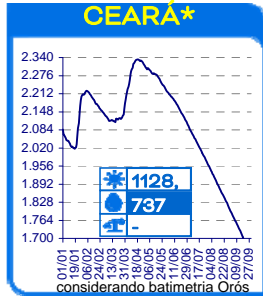
Adauto Bezerra, Barra Velha, Barragem do Batalhão, Carão, Carmina, Carnaubal, Cupim, Desterro, Escuridão, Favelas, Forquilha II, Jerimum, Madeiro, Nova Floresta, Pau Preto, Pirabibu, Potiretama, Quixeramobim, Santa Maria de Aracatiaçu, São Domingos, São Domingos II, São José I, São Mateus, Serafim Dias, Sousa, Umari e Vieirão.

1 açudes com volume acima de 90 %: Caldeirões

129 açudes com volume abaixo de 30 %

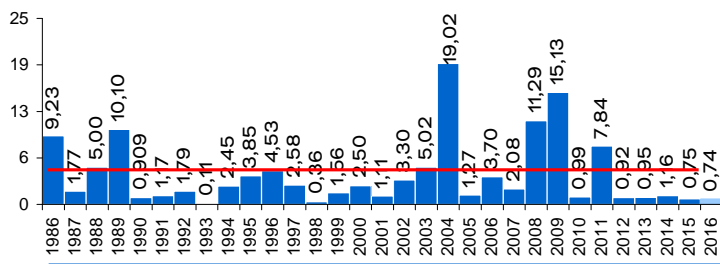
EVOLUÇÃO, milhões de m³ *

evaporação + demanda aporte diferença de volume entre 1/jan e hoje



* AÇUDES: eixo esquerdo (linha azul)-volume (milhões de m³); eixo direito (linha vermelha)-cota (m) Esquerda cota Gavião | Direita cota C. Velho

EVOLUÇÃO APORTE, bilhões de m³



média: 4,08 bi; mediana: 2,27 bi m³

a: não inclui os açudes das transferências hídricas para a RMF (Curral Velho, Pacajus, Pacoti, Riachão e Gavião)

