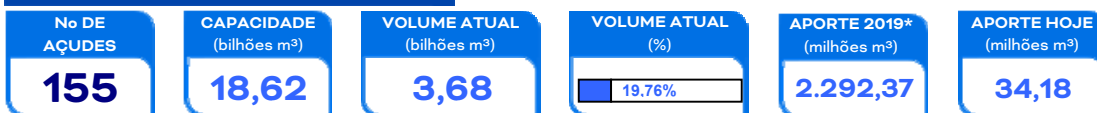


RESERVA DIÁRIA DO MONITORAMENTO


29/04/19

SITUAÇÃO ATUAL



* Contabilizado a partir de 01/01/19, não incluindo açudes transf. RMF

VOLUME ARMAZENADO, em %



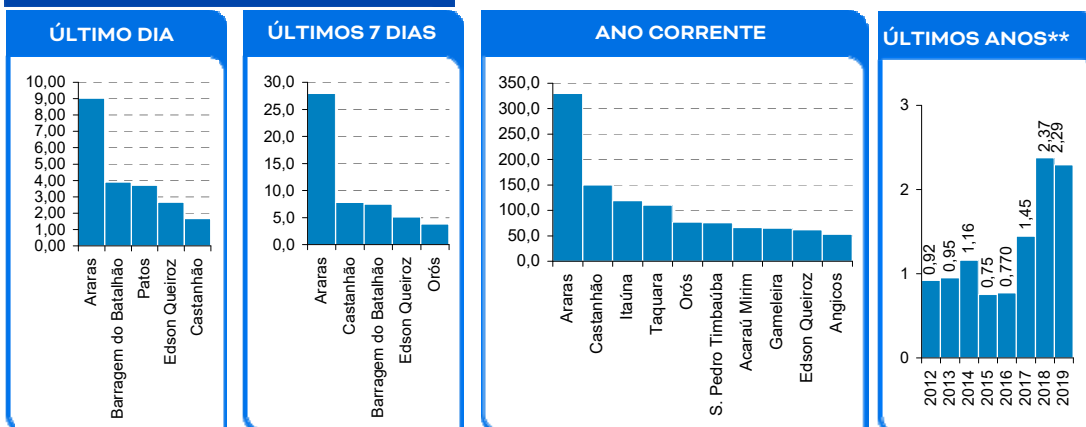
DESTAQUES

Foram registrados aportes em 72 açudes, destacando-se os açudes Acarape do Meio, Angicos, Aracoiaba, Araras, Ayres de Sousa, Banabuiú, Castanhão, Cedro, Edson Queiroz, Figueiredo, Frios, Jaburu I, Orós e Pentecoste.

Foram registradas chuvas em 102 postos pluviométricos monitorados pela Funceme, destacando-se as seguintes chuvas superiores a 44 mm, acumuladas em 24 horas: 101 mm (posto/município=Jaguaruana); 59 mm (posto/município=Tamboril); 57,4 mm (posto=Trapia, município=Santa Quitéria); 56 mm (posto=Betania, município=Hidrolândia); 45 mm (posto=Hidrolândia, município=Hidrolândia).

Também é contabilizado como açude no volume morto aqueles açudes que não dispõe de tomada de água, cujo volume armazenado seja inferior a 5% de sua capacidade.

MAIORES APORTES*, milhões de m³



* Não são contabilizados os aportes aos açudes envolvidos nas transferências hídricas da RMF; ** bilhões m³; *** esperado com base na distribuição mensal histórica dos aportes.

EVENTOS EXTREMOS

SANGRIA

32

SANGRANDO: Maranguapinho, Missi, Itapebussu, Cocó, Caldeirões, Diamantino II, Jenipapo, Itapajé, Gamaleira, Germinal, Barragem do Batalhão, Itaúna, Gangorra, Cauhipe, Tijuquinha, Trapia III, Angicos, Valério, Gavião, Poço Verde, São Vicente, Quandú, Várzea da Volta, Sucesso, Premuoca, Tucunduba, Patos, São José I, Sobral, S. Pedro Timbaúba, Santo Antônio de Russas e Acaraú Mirim;

JÁ SANGRARAM: Batente e Gomes.

VOLUME MORTO

20

Benguê, Rivaldo de Carvalho, Pirabibu, Barra Velha, Mons. Tabosa, Sousa, Vieirão, Broco, Castro, Trapia II, Parambu, São José II, Potiretama, Quincoé, Carão, Realejo, Capitão Mor, Joaquim Távora, Várzea do Boi e Pompeu Sobrinho.

SECO

6

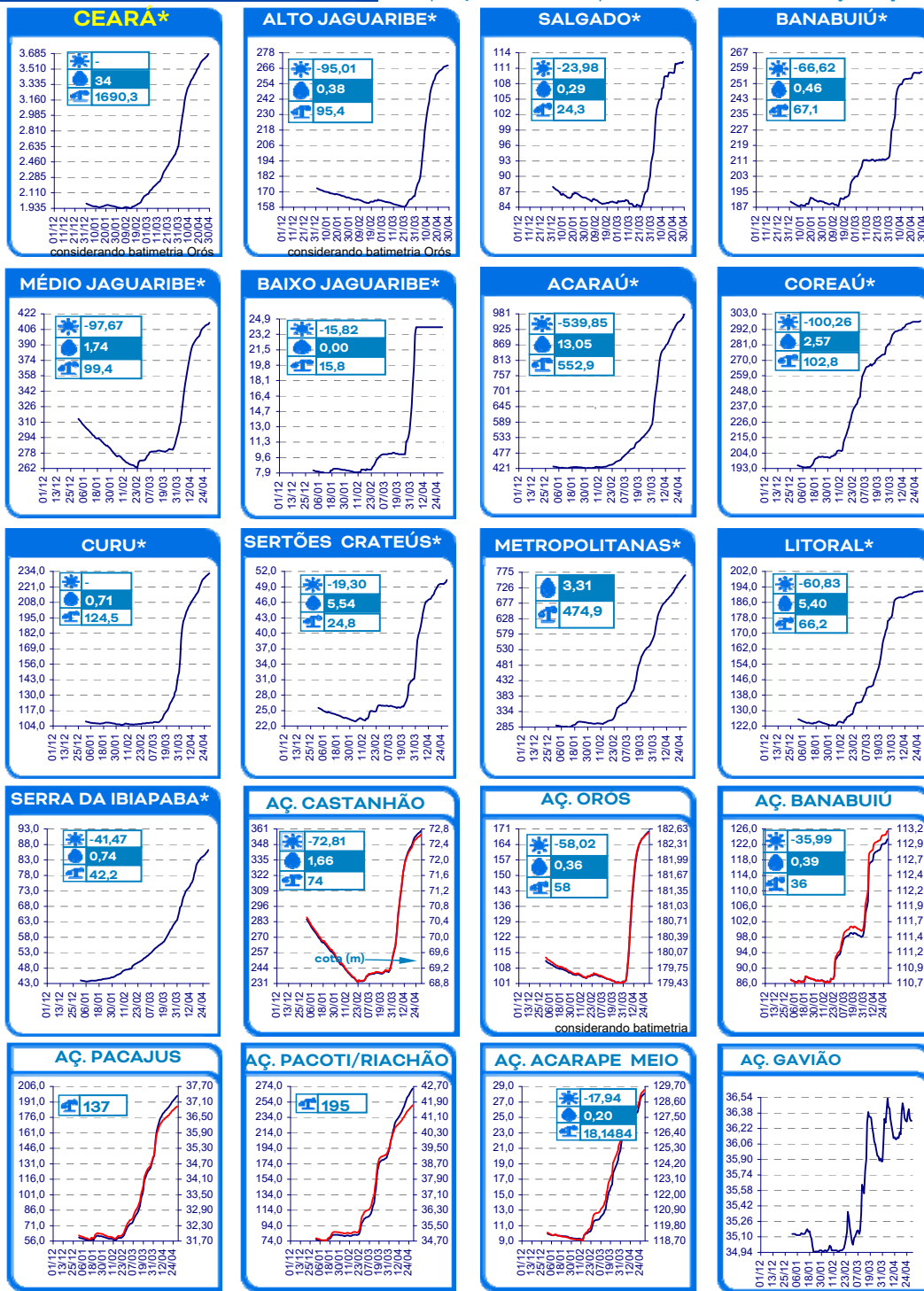
Faé, Madeiro, Serafim Dias, Aduino Bezerra, Salão e Favelas.

38 açudes com volume acima de 90 %: Acarape do Meio, Acaraú Mirim, Angicos, Barragem do Batalhão, Batente, Caldeirões, Cauhipe, Cocó, Colina, Diamantino II,

74 açudes com volume abaixo de 30 %

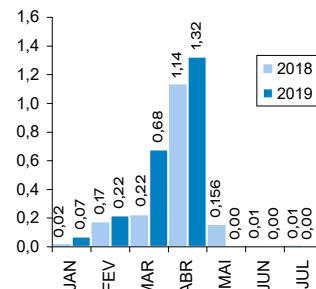
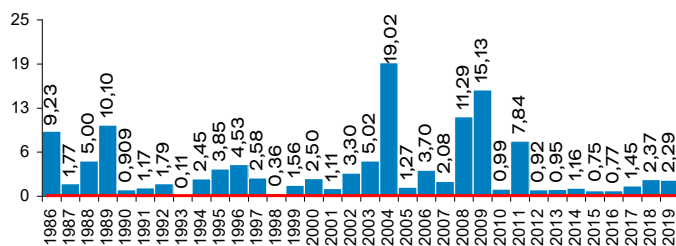
EVOLUÇÃO, milhões de m³ *

evaporação + demanda aporte diferença de volume entre 1/jan e hoje



EVOLUÇÃO APORTE, bilhões de m³^a

EVOLUÇÃO MENSAL APORTE, bilhões de m³^a



2018: dados parciais

média: 4,08 bi; mediana: 2,27 bi m³

a: não inclui os açudes das transferências hídricas para a RMF (Curral Velho, Pacajus, Pacoti, Riachão e Gavião)

