

RESENHA DIÁRIA DO MONITORAMENTO

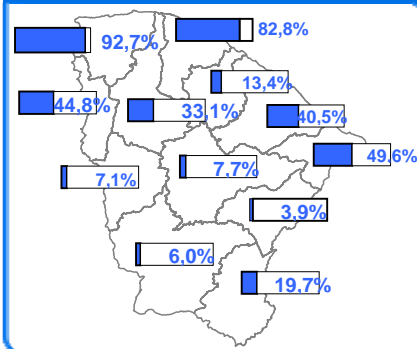
30/03/19

SITUAÇÃO ATUAL

| Nº DE AÇUDES | CAPACIDADE (bilhões m³) | VOLUME ATUAL (bilhões m³) | VOLUME ATUAL (%) | APORTE 2019* (milhões m³) | APORTE HOJE (milhões m³) |
|--------------|-------------------------|---------------------------|------------------|---------------------------|--------------------------|
| 155 | 18,62 | 2,59 | 13,91% | 880,82 | 18,24 |

*: Contabilizado a partir de 01/01/19, não incluindo açudes transf. RMF

VOLUME ARMAZENADO, em %



Também é contabilizado como açude no volume morto aqueles açudes que não dispõe de tomada de água, cujo volume armazenado seja inferior a 5% de sua capacidade.

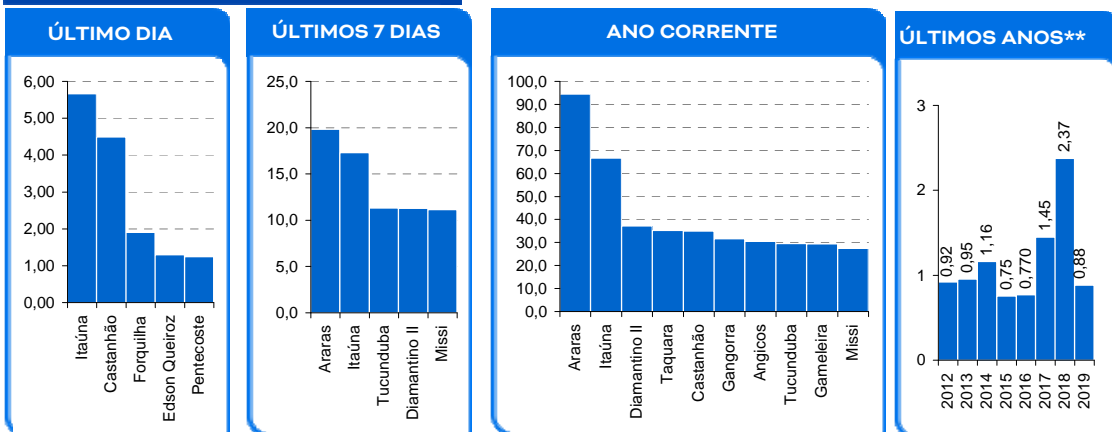
DESTAQUES

Foram registrados aportes em 56 açudes, destacando-se os açudes Acarape do Meio, Banabuiú, Castanhão, Edson Queiroz, Figueiredo, General Sampaio, Jaburu I, Pedras Brancas e Pentecoste.

Foram registradas chuvas em 55 postos pluviométricos monitorados pela Funceme.

Nos último dias o açude Jaburu I tem recebido aporte oriundo do descomissionamento do açude Granjeiro localizado a montante.

MAIORES APORTES*, milhões de m³



* Não são contabilizados os aportes aos açudes envolvidos nas transferências hídricas da RMF; ** bilhões m³; *** esperado com base na distribuição mensal histórica dos aportes.

EVENTOS EXTREMOS

SANGRIA

24

SANGRANDO: Maranguapinho, Missi, Itapebussu, Cocó, Caldeirões, Diamantino II, Jenipapo, Gameleira, Germinal, Barragem do Batalhão, Itaúna, Batente, Gangorra, Cauhipé, Tijuquinha, Angicos, Valério, São Vicente, Quandú, Várzea da Volta, Tucunduba, São José I, S. Pedro Timbaúba e Acaraú Mirim;

JÁ SANGRARAM: Gavião

VOLUME MORTO

27

Santo Antônio, Monte Belo, Penedo, Benguê, Rivaldo de Carvalho, Flor do Campo, Pirabibu, Barra Velha, Mons. Tabosa, Sousa, Vieirão, Broco, Castro, Trapiá II, Parambu, São José II, Forquilha II, Quincoé, Farias de Sousa, Santa Maria de Aracatiaçu, Realejo, Capitão Mor, Ema, Joaquim Távora, Várzea do Boi, Riacho do Sangue e Pompeu Sobrinho.

SECO

9

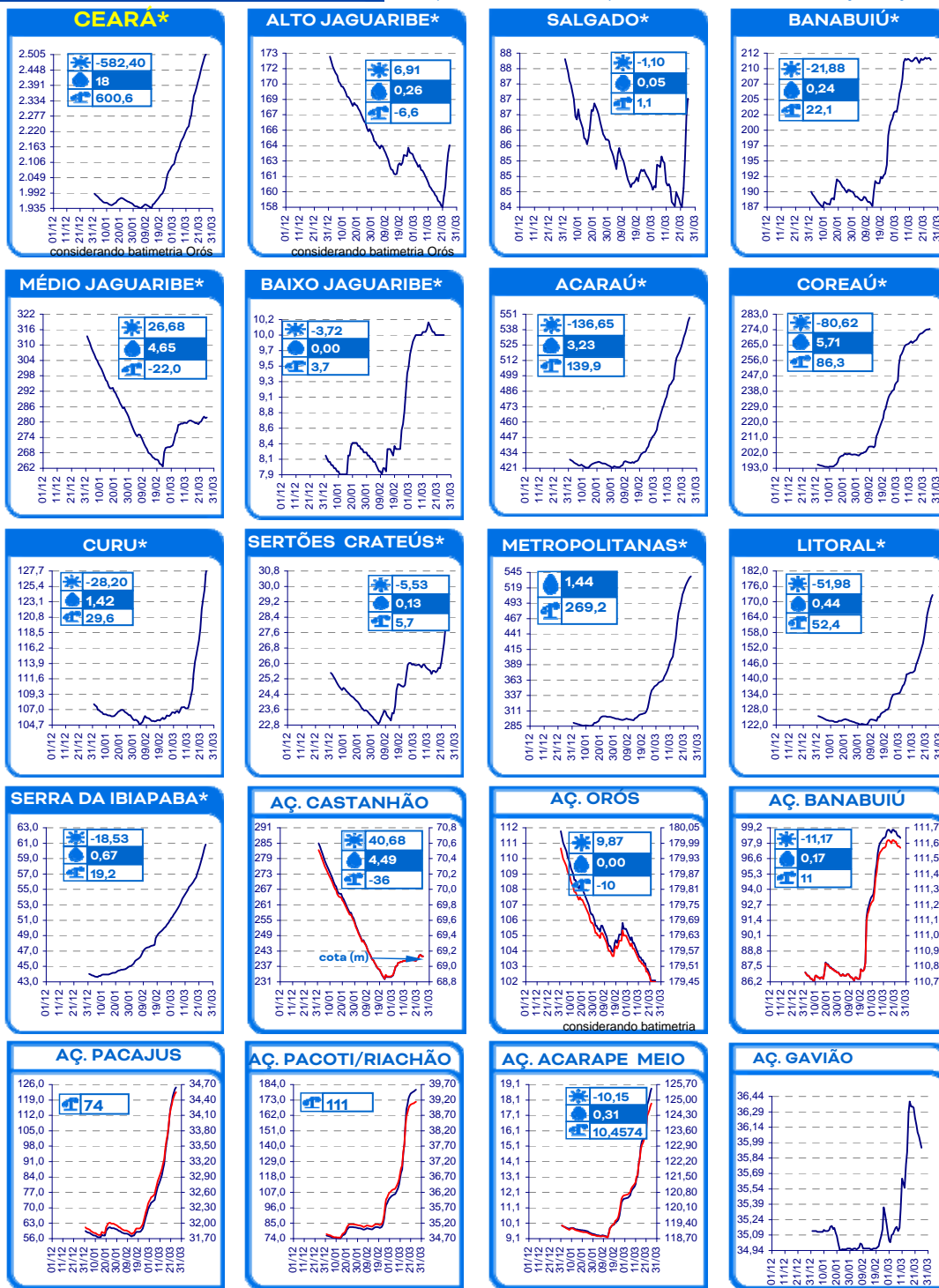
Faé, Madeiro, Serafim Dias, Potiretama, Carão, Adatao Bezerra, Nova Floresta, Salão e Favelas.

29 açudes com volume acima de 90 %: Acaraú Mirim, Angicos, Barragem do Batalhão, Batente, Caldeirões, Cauhipé, Cocó, Diamantino II, Gameleira, Gangorra, Gavião, Germinal,

93 açudes com volume abaixo de 30 %

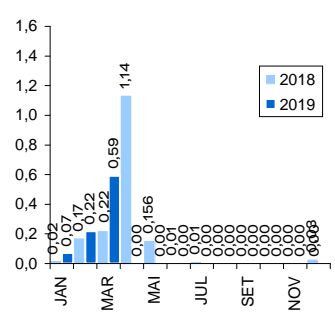
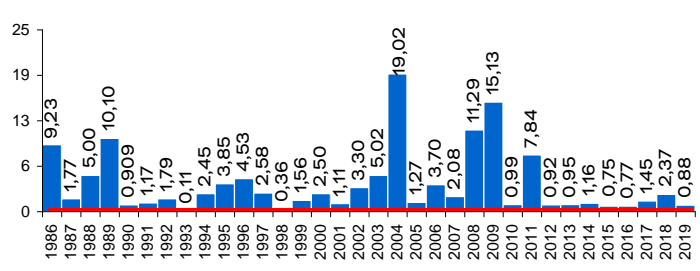
EVOLUÇÃO, milhões de m³ *

evaporação + demanda aporte diferença de volume entre 1/jan e hoje



EVOLUÇÃO APORTE, bilhões de m³ ^a

EVOLUÇÃO MENSAL APORTE, bilhões de m³ ^a



2018: dados parciais

média: 4,08 bi; mediana: 2,27 bi m³

a: não inclui os açudes das transferências hídricas para a RMF (Curral Velho, Pacajus, Pacoti, Riachão e Gavião)

