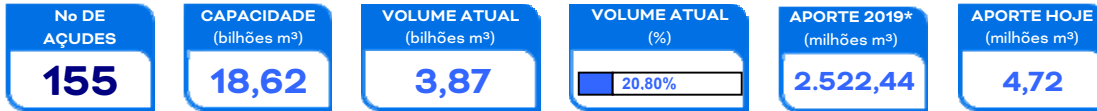


# RESERVA DIÁRIA DO MONITORAMENTO

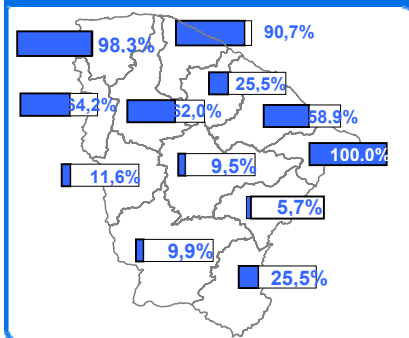
07/05/19

## SITUAÇÃO ATUAL



\*: Contabilizado a partir de 01/01/19, não incluindo açudes transf. RMF

## VOLUME ARMAZENADO, em %



Também é contabilizado como açude no volume morto aqueles açudes que não dispõe de tomada de água, cujo volume armazenado seja inferior a 5% de sua capacidade.

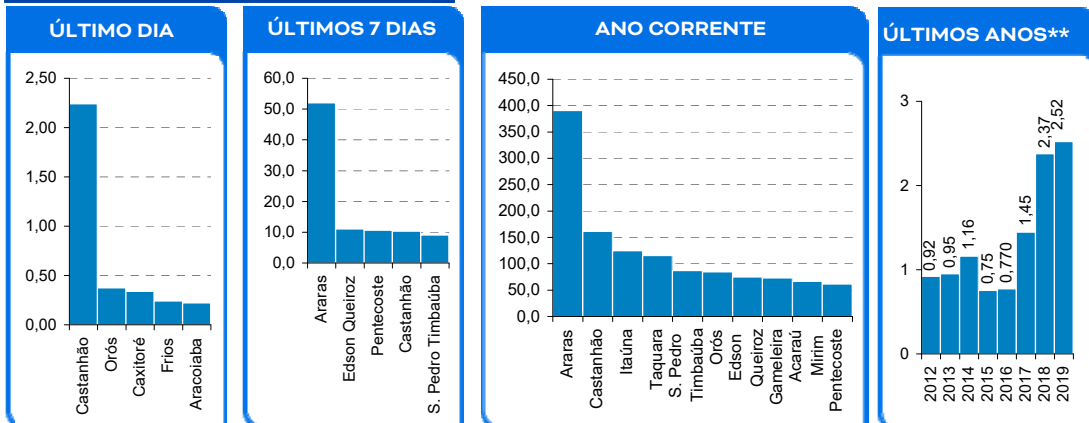
## DESTAQUES

Dentre o(s) 33 açude(s) sangrando, destaca-se o açude Frios que retornou a sangrar. Destacam-se os açudes Batente e Maranguapinho que deixaram de sangrar.

Foram registrados aportes em 31 açudes, destacando-se os açudes Aracoiaba, Arneiroz II, Ayres de Sousa, Banabuiú, Castanhão, Caxitoré, Edson Queiroz, Frios, General Sampaio, Jaburu I, Orós e Pentecoste.

Foram registradas chuvas em 3 postos pluviométricos monitorados pela Funceme.

## MAIORES APORTES\*, milhões de m<sup>3</sup>



\* Não são contabilizados os aportes aos açudes envolvidos nas transferências hídricas da RMF; \*\* bilhões m<sup>3</sup>; \*\*\* esperado com base na distribuição mensal histórica dos aportes.

## EVENTOS EXTREMOS

### SANGRIA

33

SANGRANDO: Missi, Itapebussu, Cocó, Caldeirões, Diamantino II, Jenipapo, Itapajé, Gameleira, Germinal, Barragem do Batalhão, Itaúna, Gangorra, Cauhipe, Tijuquinha, Trapiá III, Angicos, Valério, Gavião, Poço Verde, São Vicente, Quandú, Acarape do Meio, Frios, Várzea da Volta, Sucesso, Premuoca, Tucunduba, Patos, São José I, Sobral, S. Pedro Timbaúba, Santo Antônio de Russas e Acaraú Mirim;

JÁ SANGRARAM: Batente, Gomes e Maranguapinho.

### VOLUME MORTO

18

Benguê, Rivaldo de Carvalho, Pirabibu, Barra Velha, Mons. Tabosa, Sousa, Vieirão, Broco, Castro, Trapiá II, Parambu, São José II, Potiretama, Realejo, Capitão Mor, Joaquim Távora, Várzea do Boi e Pompeu Sobrinho.

### SECO

6


Faé, Madeiro, Serafim Dias, Aduino Bezerra, Salão e Favelas.

41 açudes com volume acima de 90 %: Acarape do Meio, Acaraú Mirim, Angicos, Arrebite, Barragem do Batalhão, Batente, Caldeirões, Cauhipe, Cocó, Colina, Diamantino II, Do

73 açudes com volume abaixo de 30 %

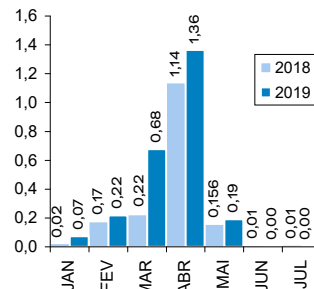
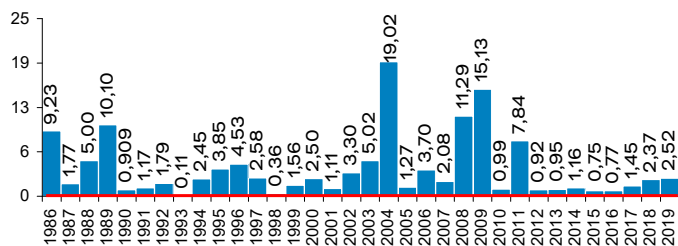
**EVOLUÇÃO, milhões de m³ \***

evaporação + demanda    aporte    diferença de volume entre 1/jan e hoje



**EVOLUÇÃO APORTE, bilhões de m³<sup>a</sup>**

**EVOLUÇÃO MENSAL APORTE, bilhões de m³<sup>a</sup>**



2018: dados parciais

média: 4,08 bi; mediana: 2,27 bi m³

a: não inclui os açudes das transferências hídricas para a RMF (Curral Velho, Pacajus, Pacoti, Riachão e Gavião)

